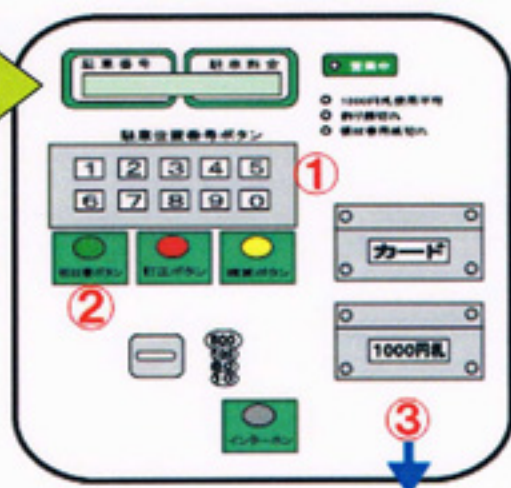


わらびメディカルセンターをご利用の皆様へ ～駐輪場利用方法について～

わらびメディカルセンターをご利用のお客様は、2時間まで無料となります。
入庫時、必ず精算機にて「利用証明書」を発行し、ご持参ください。
調剤薬局カウンターにて、無料サービスカードをお渡しします。

「利用証明書」
発行手順

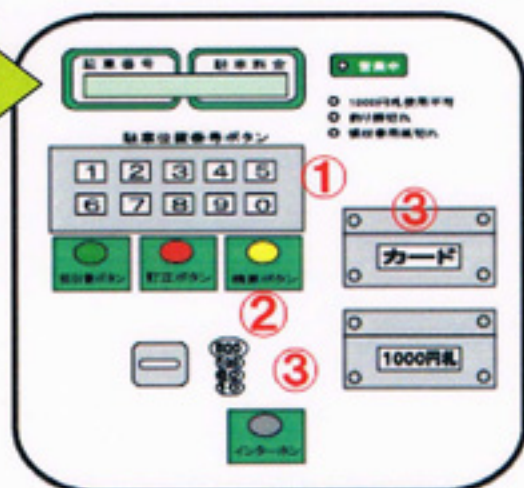


- ①駐輪したラック番号を押してください
- ②領収書発行ボタンを押してください
- ③下部の釣銭取り出し口から
「利用証明書」をお取りください

利用証明書
車室 NO.00
入庫時刻
2017年04月08日09時00分

「利用証明書」のご提示が無い場合には
2時間無料サービスをご利用頂けませんので、紛失等にご注意ください。
なお、「利用証明書」の発行は、駐輪時間内に1枚のみの発行となります。

精算手順



- ①駐輪したラック番号を押してください
- ②精算ボタンを押してください
※料金が表示されます
- ③サービスカード又は現金で
お支払ください

お問合せ・機器トラブルの際は、精算機横のインターホンで
サイクル24hサービスセンター(03-5629-6654)へご連絡ください

【対象】 わらびメディカルセンターお客様駐輪場1 28台

◎料金体系:6時間ごと100円

わらびメディカルセンター内施設利用者のみ2時間無料のサービス提供

《入庫時》

自転車を空いている駐輪ラックに停めます。
駐輪ラックが自転車を感じると、
自動的にロックがかかります。



※わらびメディカルセンター内施設の利用者は、
調剤薬局にて
2時間無料サービスカードを受領するため、
精算機にて利用証明書を発行します。


《診療終了時(サービス券受領)》

自転車にて来院した方は、
診療が終了した後、
調剤薬局受付に利用証明書を提示します。

受付で2時間無料の
サービス券を手交します。



サービス券



《出庫時》

精算機にて精算し、自転車を引き出します。

【精算方法】 *最初に音声案内が流れます。

- ① 駐輪した駐輪ラックの番号を押してください。
- ② 料金が表示されます。
- ③ サービス券を挿入してください。
- ④ サービス時間を超過した場合には、表示されている現金(コイン又は紙幣)を投入してください。
*紙幣は千円札以外は使用できません。
- ⑤ ロックがあきます。
自転車を引き出してください。

